




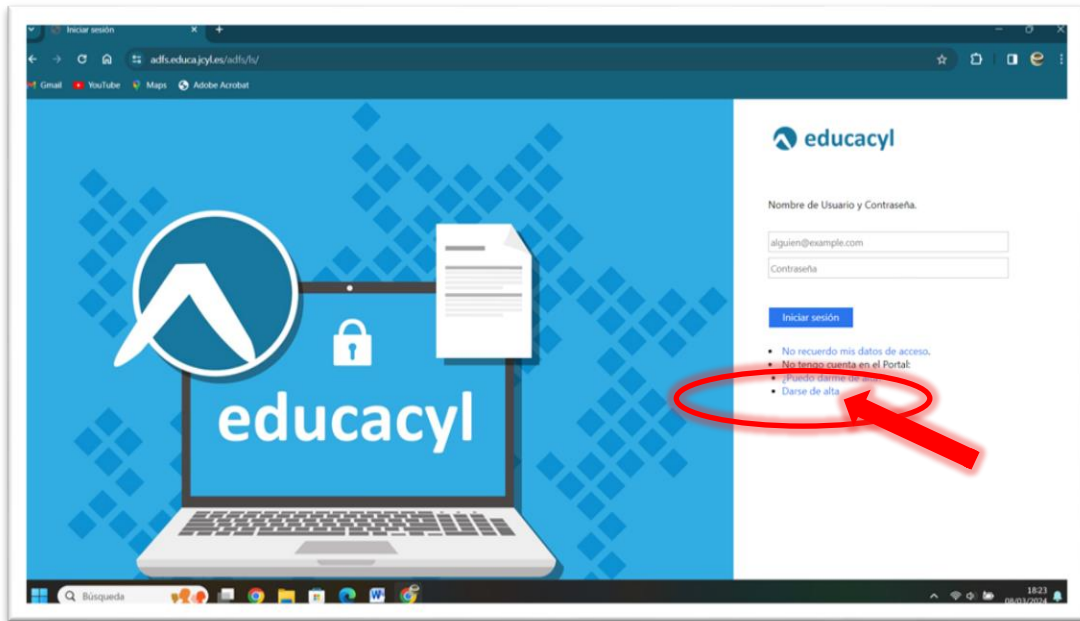
1º PASO: Acceder a www.educa.jcyl.es



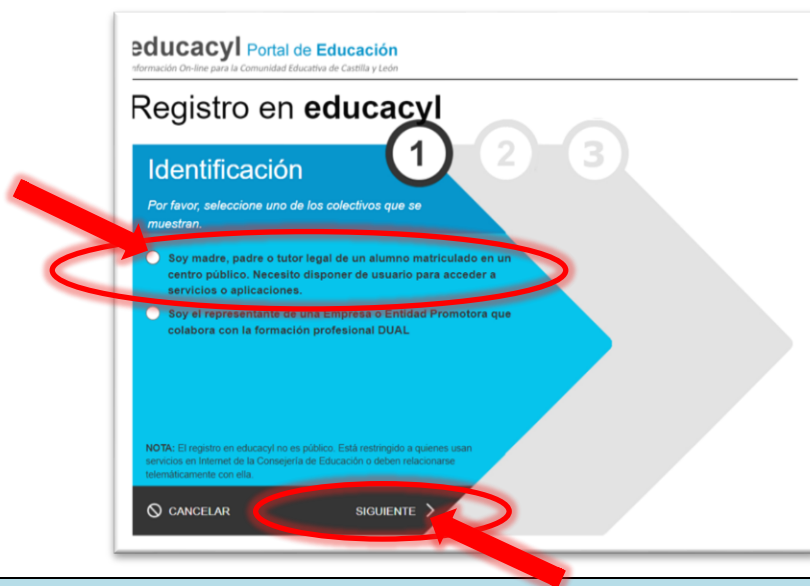
2º PASO: Ir a la zona de **Acceso privado**



3º PASO: Pinchar en el apartado **Darse de alta**



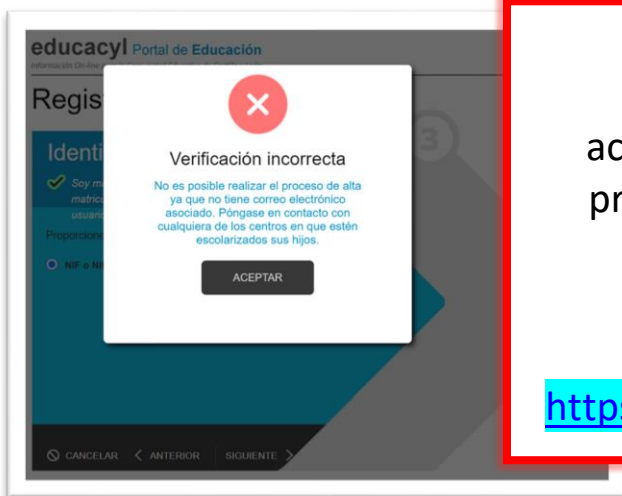
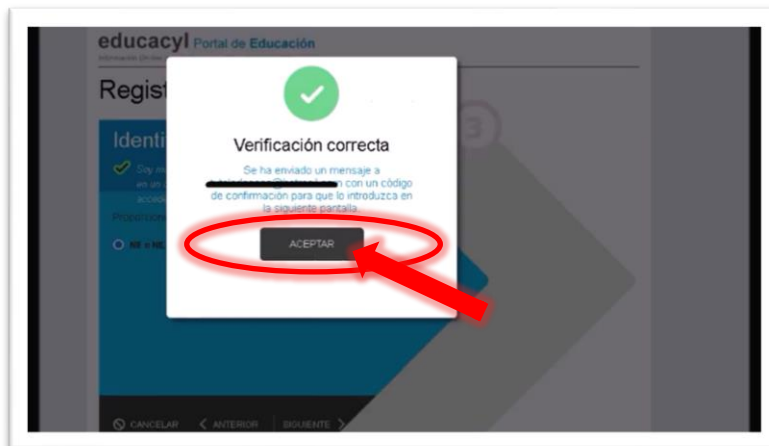
4º PASO: Seleccionar la opción **“Soy madre, padre o tutor legal...”** y darle a **SIGUIENTE**



5º PASO: Introducir **NIF o NIE** y darle a **SIGUIENTE**



6º PASO: Tras recibir la Verificación correcta, pulsar **ACEPTAR**



Si aparece mensaje de **Verificación incorrecta**, acceder al siguiente formulario para proporcionarnos el correo correcto:

CLIC

<https://forms.office.com/e/h4Sf2NEZDw>

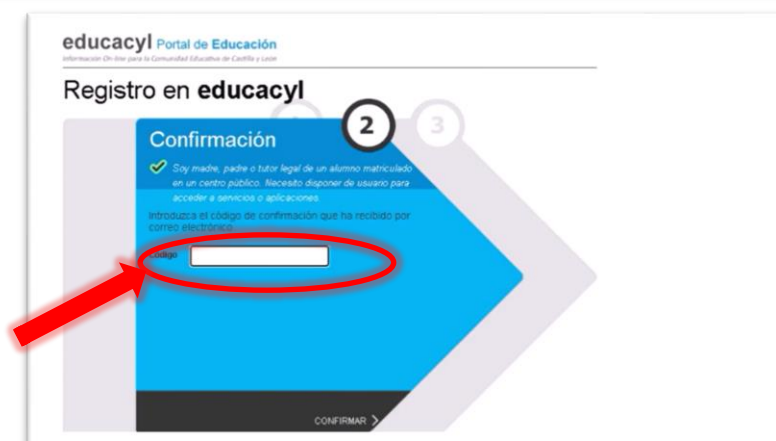
7º PASO: Acceder al **correo electrónico** e introducir el **código de verificación** recibido en la siguiente pantalla

CORREO:

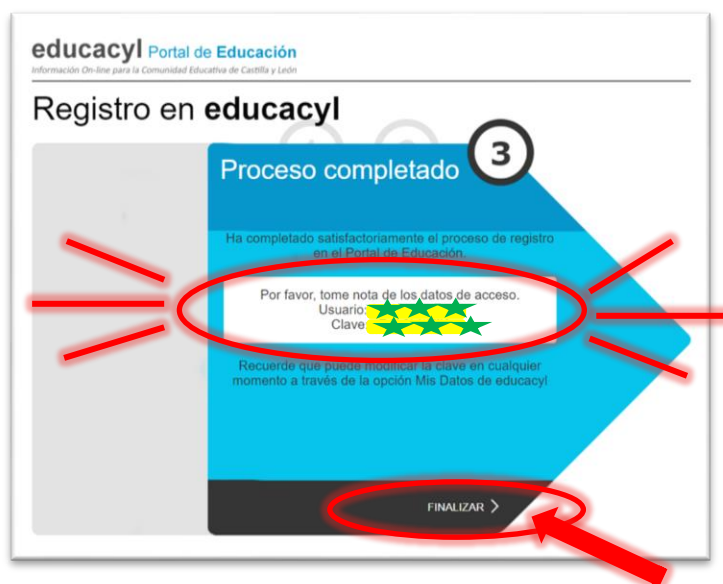
Ha solicitado la verificación de su correo electrónico en el portal de educación de Castilla y León para generar una nueva cuenta para NIF o NIE 10886771C
Su código de verificación es: **00000000000000000000**

Para evitar errores al introducir el código en la casilla:

1. Seleccione en su correo el código recibido y pulse **Ctrl+C**
 2. Sitúese en la casilla del Código de Verificación en la aplicación y pulse **Ctrl+V**
- Esta dirección de correo no está atendida, por favor no conteste



8º PASO: Ya se ha completado el proceso. **Anotar los datos de acceso** y pulsar **FINALIZAR**



El NUEVO USUARIO tardará 24/48 horas en estar activo.

Una vez transcurrido ese tiempo ya se puede acceder al Portal de Educación con el NUEVO USUARIO.

Accesos personales



En proceso

[Puede tardar 24/48 horas]